

YOUNG R2

BOX DOCCIA AD ANGOLO SEMICIRCOLARE, APERTURA 2 ANTE BATTENTI E 2 FISSE



FINITURE VETRI



Trasparente
cod 1

Aqua
cod 2



Satin
cod 4

FINITURE PROFILI



Bianco opaco
cod U

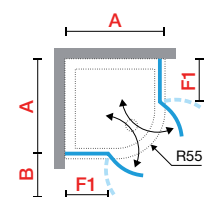
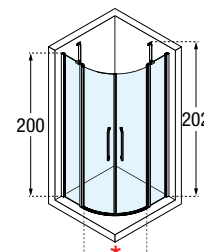
Silver
cod B



Cromo
cod K

Nero opaco
cod H

Misure					Codice	Scelta vetro			Scelta profilo			
Misura effettiva d'ingombro	Misura centro lastra	Anta fissa	Entrata (cm)	Ingombro anta esterno		1	2	4	U	B	K	H
A	G	F1	*	B		Trasparente	Aqua	Satin	Bianco opaco	Silver	Cromo	Nero opaco
77,5↔79,5	75,9↔77,9	22	71	38	Y2R80-							
87,5↔89,5	85,9↔87,9	32	71	38	Y2R90-							
97,5↔99,5	95,9↔97,9	42	71	38	Y2R100-							



2 BARRE DI SOSTEGNO AD ANGOLO, DI SERIE

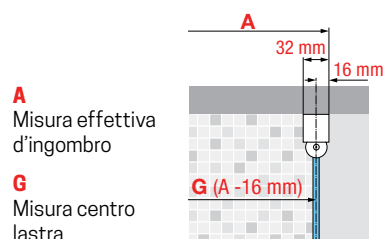
OPTIONAL



GUARNIZIONE INFERIORE ORIZZONTALE
PER MONTAGGIO SENZA PROFILO INFERIORE DI TENUTA, 100 CM

Codice Prezzo

R55SPBOR01-TR



OPTIONAL



BARRA DI SOSTEGNO AD ANGOLO

Finitura	Misure	Codice
Bianco opaco	25 cm	R80LOU250-U
Cromo	25 cm	R80LOU250-K
Oro O	25 cm	R80LOU250-O
Nero opaco	25 cm	R80LOU250-H
Inox	25 cm	R80LOU250-Z
Bianco opaco	35 cm	R80LOU350-U
Cromo	35 cm	R80LOU350-K
Oro O	35 cm	R80LOU350-O
Nero opaco	35 cm	R80LOU350-H
Inox	35 cm	R80LOU350-Z
Bianco opaco	45 cm	R80LOU450-U
Cromo	45 cm	R80LOU450-K
Oro O	45 cm	R80LOU450-O
Nero opaco	45 cm	R80LOU450-H
Inox	45 cm	R80LOU450-Z



BARRA DI SOSTEGNO 200 cm (accorciabile)

Finitura	Codice
Bianco opaco	R80Y220-U
Silver	R80Y220-B
Cromo	R80Y220-K
Oro	R80Y220-O
Nero opaco	R80Y220-H
Inox	R80Y220-Z



KIT BARRA ORIENTABILE

- 1 barra orientabile da 100 cm (accorciabile)
- 1 attacco a muro
- 1 morsetto di fissaggio al vetro

Finitura	Misure	Codice
Bianco opaco	100 cm	R80KUOR100-U
Silver	100 cm	R80KUOR100-B
Cromo	100 cm	R80KUOR100-K
Nero opaco	100 cm	R80KUOR100-H
Inox	100 cm	R80KUOR100-Z



KIT BARRA A "T" (accorciabile)

barra di sostegno 150 cm da abbinare con la barra in dotazione per soluzione a "T"



GUARNIZIONE INFERIORE ORIZZONTALE - L. 100 cm

PER MONTAGGIO SENZA PROFILO INFERIORE DI TENUTA

PER YOUNG 2A - 2B

Codice

R55SPB02A1-TR

PER YOUNG A / 2G / 2GS

Codice

R55SPBOA01-TR

PER YOUNG 1B - 1BS - 2P - G

Codice

R55SPBOM01-TR



GUARNIZIONE INFERIORE ORIZZONTALE

PER MONTAGGIO SENZA PROFILO INFERIORE DI TENUTA

PER YOUNG R2, R2LUX

Codice

R55SPBOR01-TR

PER YOUNG R, R1

Codice

R55SPBOR11-TR

DATI TECNICI

FINITURE PROFILI



Bianco opaco
cod. U




Silver
cod. B



Cromo
cod. K 



Nero opaco
cod. H



Oro
cod. O
**SU RICHIESTA PER
MODELLI INDICATI**
SOLO MISURE STANDARD,
CONSEGNA 8 SETTIMANE

VETRO TEMPRATO 6 mm (European Standards UNI EN 14428)



Trasparente 
cod. 1



Aqua
cod. 2



Satin
cod. 4

MANIGLIA



Maniglia cromata

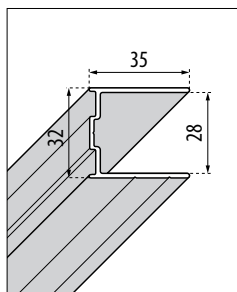
OPTIONAL



Maniglia cromata

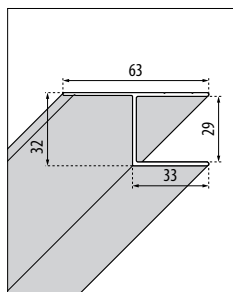
Finitura	Codice
Cromo	R40EIMAY21-K
Nero	R40EIMAY21-H

MISURE DI INGOMBRO PROFILI DI FISSAGGIO



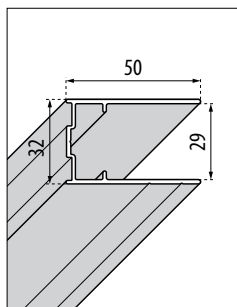
A MURO

Altezza	Finitura	Codice
1984	Bianco	P01BNMOBST-U
	Silver	P01BNMOBST-B
	Cromo	P01BNMOBST-K
	Nero	P01BNMOBST-H
2000	Bianco	P01BNMOAST-U
	Silver	P01BNMOAST-B
	Cromo	P01BNMOAST-K
	Nero	P01BNMOAST-H



A MURO (OPTIONAL)

Altezza	Finitura	Codice
1984	Bianco	P01Y2MOBSTL-U
	Silver	P01Y2MOBSTL-B
	Cromo	P01Y2MOBSTL-K
	Nero	P01Y2MOBSTL-H
2000	Bianco	P01Y2MOASTL-U
	Silver	P01Y2MOASTL-B
	Cromo	P01Y2MOASTL-K
	Nero	P01Y2MOASTL-H

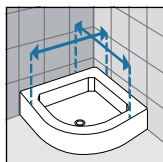
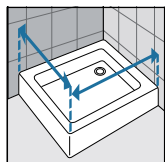


COMPENSATIVI (OPTIONAL)

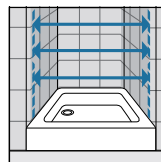
in sostituzione del profilo a muro +15 mm

Altezza	Finitura	Codice
1984	Bianco	P05Y2ST-U
	Silver	P05Y2ST-B
	Cromo	P05Y2ST-K
	Nero	P05Y2ST-H
2000	Bianco	P05Y2ST2-U
	Silver	P05Y2ST2-B
	Cromo	P05Y2ST2-K
	Nero	P05Y2ST2-H

COME RILEVARE LE MISURE



Rilevare le misure da muro a bordo esterno del piatto doccia. Le misure devono essere rilevate sulla parete finita, a rivestimenti posati, secondo gli schemi riportati.



Rilevare le misure da muro a muro, in basso, in alto, al centro e utilizzare quella di valore inferiore. Le misure devono essere rilevate sulla parete finita, a rivestimenti posati, secondo gli schemi riportati.